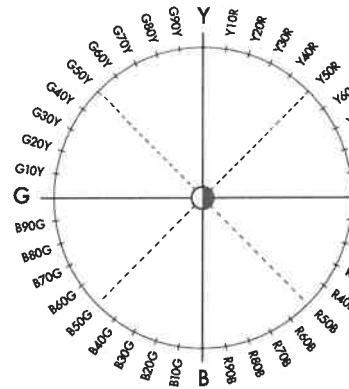
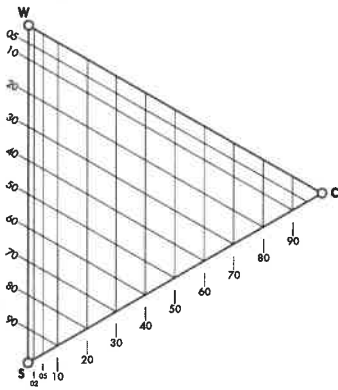
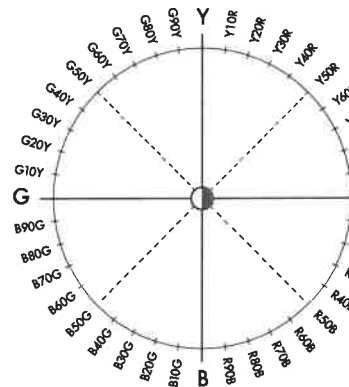
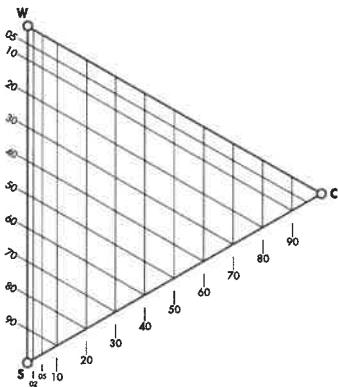


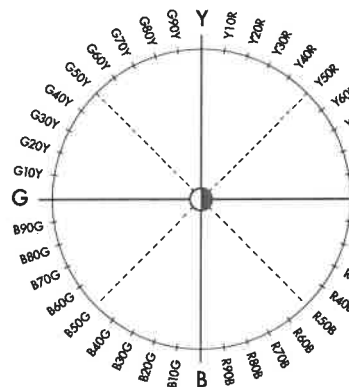
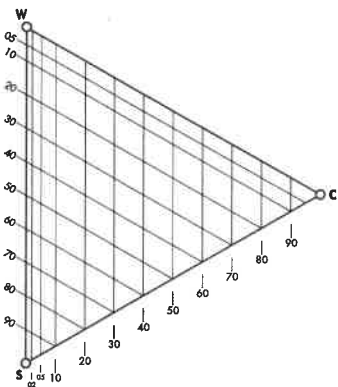
2.3:4 COLOUR ANALYSIS



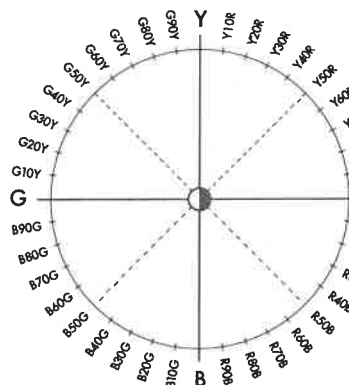
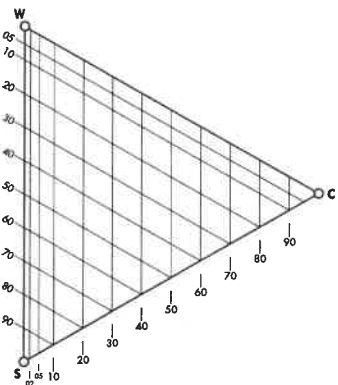
NCS



NCS



NCS



NCS

Trening av sammenhengen mellom avmerkinger i sirkel og triangel og reelle fargeegenskaper.

Begynn med å «oversette» avmerkingene (prikkene) i fargesirkel og fargetriangel og skriv NCS koden inn på linjen under fargeprøve-rute.

Ved plassering av fargeprøvene kan dette gjøres på to måter:
a) Ta utgangspunkt i NCS-koden og dens plassering i sirkel og triangel (prikkene) og finn riktig fargeprøve

b) Ta utgangspunkt i en fargeprøvens reelle fargeegenskaper og se etter avmerkingene (prikkene) i sirkel og triangel for hvor denne skal plasseres.